



ФЕДЕРАЛЬНАЯ СЛУЖБА  
ГОСУДАРСТВЕННОЙ СТАТИСТИКИ

# Оперативные данные по индексу потребительских цен в Республике Дагестан



за октябрь 2022 года



ФЕДЕРАЛЬНАЯ СЛУЖБА  
ГОСУДАРСТВЕННОЙ СТАТИСТИКИ

# Оперативные данные по ИПЦ

за октябрь 2022 года

- 01** ИНДЕКСЫ ПОТРЕБИТЕЛЬСКИХ ЦЕН
- 02** ИНДЕКСЫ ЦЕН НА ОСНОВНЫЕ ГРУППЫ ТОВАРОВ И УСЛУГ
- 03** ИНДЕКСЫ ЦЕН И СРЕДНИЕ ЦЕНЫ НА ПЛОДООВОЩНУЮ ПРОДУКЦИЮ
- 04** ИНДЕКСЫ ЦЕН И СРЕДНИЕ ЦЕНЫ НА МЕДИКАМЕНТЫ
- 05** ИНДЕКСЫ ЦЕН И СРЕДНИЕ ЦЕНЫ НА МОЮЩИЕ И ЧИСТЯЩИЕ СРЕДСТВА
- 06** ИНДЕКСЫ ЦЕН И СРЕДНИЕ ЦЕНЫ НА ТОПЛИВО МОТОРНОЕ
- 07** ИНДЕКСЫ ЦЕН И СРЕДНИЕ ЦЕНЫ НА УСЛУГИ БАНКОВ

\* Ежемесячные данные оперативной статистики



# ИНДЕКСЫ ПОТРЕБИТЕЛЬСКИХ ЦЕН

ОКТАБРЬ 2022 г. В % К ПРЕДЫДУЩЕМУ МЕСЯЦУ



ИПЦ

100,7



Все товары

100,8



Продовольственные товары

101,4



Непродовольственные товары

99,8



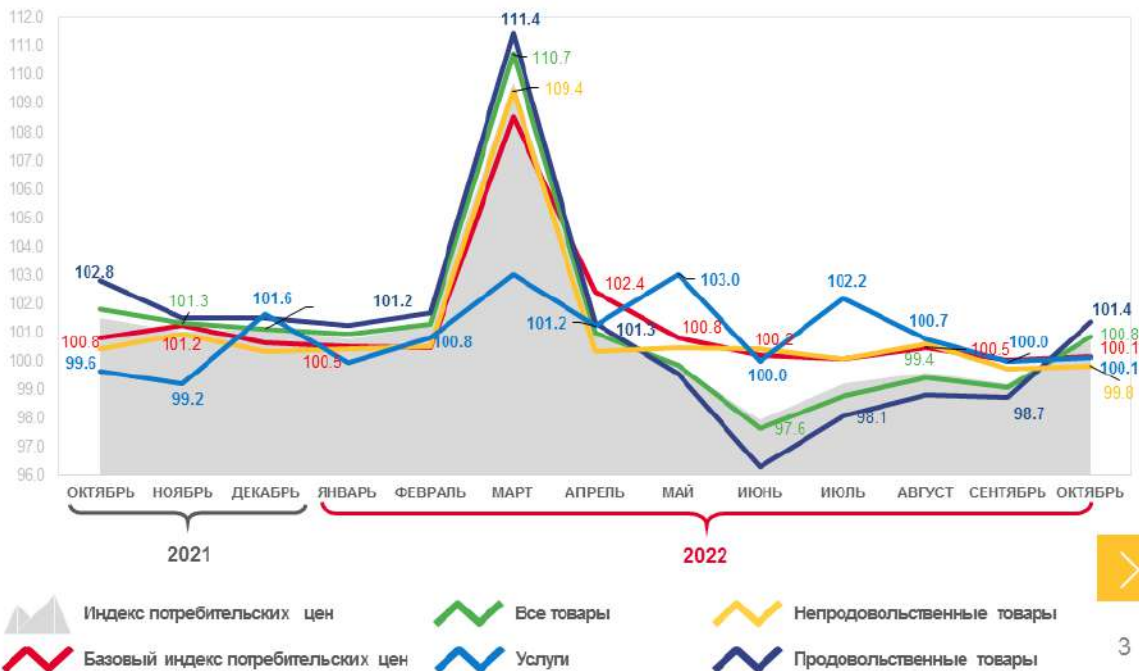
Услуги

100,1



Базовый ИПЦ

100,1





# ИНДЕКСЫ ЦЕН НА ОСНОВНЫЕ ГРУППЫ ТОВАРОВ

ОКТАБРЬ 2022 г. В % К ПРЕДЫДУЩЕМУ МЕСЯЦУ



## ИНДЕКСЫ ЦЕН НА ПРОДОВОЛЬСТВЕННЫЕ ТОВАРЫ

Яйца	118.0
Фруктовоовощная продукция	106.6
<b>Продовольственные товары</b>	<b>101.4</b>
Сахар	101.3
Молоко и молочная продукция	100.7
Хлеб и хлебобулочные изделия	100.3
Мясо и птица	99.8
Масло сливочное	99.6
Рыба и морепродукты пищевые	99.2
Масло подсолнечное	97.2
Крупа и бобовые	96.4



## ИНДЕКСЫ ЦЕН НА НЕПРОДОВОЛЬСТВЕННЫЕ ТОВАРЫ

Одежда и белье	100.7
Моющие и чистящие средства	100.7
Табачные изделия	100.4
Бумажно-беловые товары	100.3
Школьно-письменные принадлежности	100.0
Строительные материалы	100.0
<b>Непродовольственные товары</b>	<b>99.8</b>
Медикаменты	99.8
Электротовары и другие бытовые приборы	99.8
Телерадиотовары	98.9
Топливо моторное	98.7



## ИНДЕКСЫ ЦЕН НА УСЛУГИ

Услуги банков	103.8
Бытовые услуги	100.7
Медицинские услуги	100.6
Жилищно-коммунальные услуги	100.1
<b>Платные услуги</b>	<b>100.1</b>
Услуги связи	100.0
<b>Услуги образования</b>	<b>100.0</b>
Санаторно-оздоровительные услуги	100.0
Услуги страхования	100.0
Услуги зарубежного туризма	99.7
Услуги пассажирского транспорта	97.7



# ИНДЕКСЫ ПОТРЕБИТЕЛЬСКИХ ЦЕН

ОКТАБРЬ 2022 г. В % К ДЕКАБРЮ ПРЕДЫДУЩЕГО ГОДА



## ИНДЕКСЫ ЦЕН НА ПРОДОВОЛЬСТВЕННЫЕ ТОВАРЫ



## ИНДЕКСЫ ЦЕН НА НЕПРОДОВОЛЬСТВЕННЫЕ ТОВАРЫ



## ИНДЕКСЫ ЦЕН НА УСЛУГИ

ИПЦ **109,0**

Все товары **109,2**

Продовольственные товары **107,8**

Непродовольственные товары **111,9**

Услуги **108,1**

Базовый ИПЦ **113,9**

Крупа и бобовые	<b>122,7</b>
Сахар	<b>122,0</b>
Хлеб и хлебобулочные изделия	<b>119,6</b>
Масло сливочное	<b>115,1</b>
Молоко и молочная продукция	<b>113,9</b>
Рыба и морепродукты пищевые	<b>113,0</b>
<b>Продовольственные товары</b>	<b>107,8</b>
Мясо и птица	<b>107,3</b>
Масло подсолнечное	<b>102,8</b>
Яйца	<b>92,1</b>
Фруктовоовощная продукция	<b>88,2</b>

Мойщие и чистящие средства	<b>142,8</b>
Бумажно-беловые товары	<b>135,1</b>
Школьно-письменные принадлежности	<b>118,5</b>
Медикаменты	<b>112,7</b>
Электротовары и др. бытовые приборы	<b>112,0</b>
<b>Непродовольственные товары</b>	<b>111,9</b>
Одежда и белье	<b>111,6</b>
Табачные изделия	<b>110,5</b>
Строительные материалы	<b>97,1</b>
Телерадиотовары	<b>95,3</b>
Моторное топливо	<b>93,8</b>

Услуги в сфере зарубежного туризма	<b>250,7</b>
Услуги страхования	<b>169,9</b>
Санаторно-оздоровительные услуги	<b>125,2</b>
Услуги банков	<b>124,8</b>
Услуги организаций культуры	<b>120,8</b>
Бытовые услуги	<b>115,7</b>
Медицинские услуги	<b>110,6</b>
Услуги образования	<b>108,7</b>
<b>Платные услуги</b>	<b>106,1</b>
Жилищные и коммунальные услуги	<b>104,3</b>
Услуги пассажирского транспорта	<b>100,9</b>



## ИНДЕКСЫ ЦЕН НА ПЛОДООВОЩНУЮ ПРОДУКЦИЮ

ОКТАБРЬ 2022 г. В % К ПРЕДЫДУЩЕМУ МЕСЯЦУ



Плодоовощная продукция, включая картофель

106,6



Огурцы свежие

146,3



Помидоры

133,9



Бананы

122,8



Картофель

110,6



Апельсины

110,5



Плодоовощная продукция, включая картофель

106,6



Лимоны

105,2



Сухофрукты

103,0



Лук репчатый

102,6



Чеснок

102,4



Орехи

99,2



Морковь

97,9



Свекла столовая

97,3



Виноград

97,2



Капуста

96,6



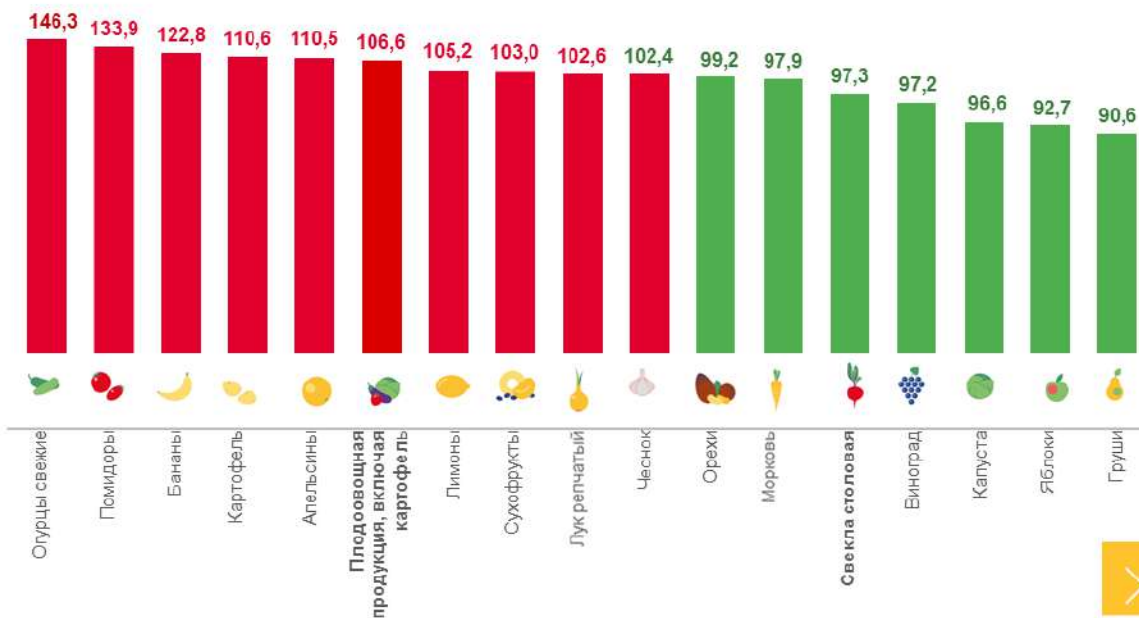
Яблоки

92,7



Груши

90,6





## СРЕДНИЕ ЦЕНЫ НА ПЛОДООВОЩНУЮ ПРОДУКЦИЮ

ОКТАБРЬ 2022 г., РУБЛЕЙ ЗА КИЛОГРАММ



Яблоки, кг

▼ 84,86 ₺



Помидоры свежие, кг

▲ 101,25 ₺



Лук репчатый, кг

▲ 29,09 ₺



Лимоны, кг

▲ 171,26 ₺



Картофель, кг

▲ 33,54 ₺



Чеснок, кг

▲ 230,40 ₺



Апельсины, кг

▲ 143,80 ₺



Свекла столовая, кг

▼ 41,70 ₺



Зелень свежая, кг

▼ 206,43 ₺



Груши, кг

▼ 148,61 ₺



Морковь, кг

▼ 36,09 ₺



Орехи, кг

▼ 650,78 ₺



Виноград, кг

▼ 104,52 ₺



Капуста белокочанная свежая, кг

▼ 27,65 ₺



Сухофрукты, кг

▲ 429,66 ₺



Бананы, кг

▲ 125,47 ₺



Огурцы свежие, кг

▲ 97,14 ₺



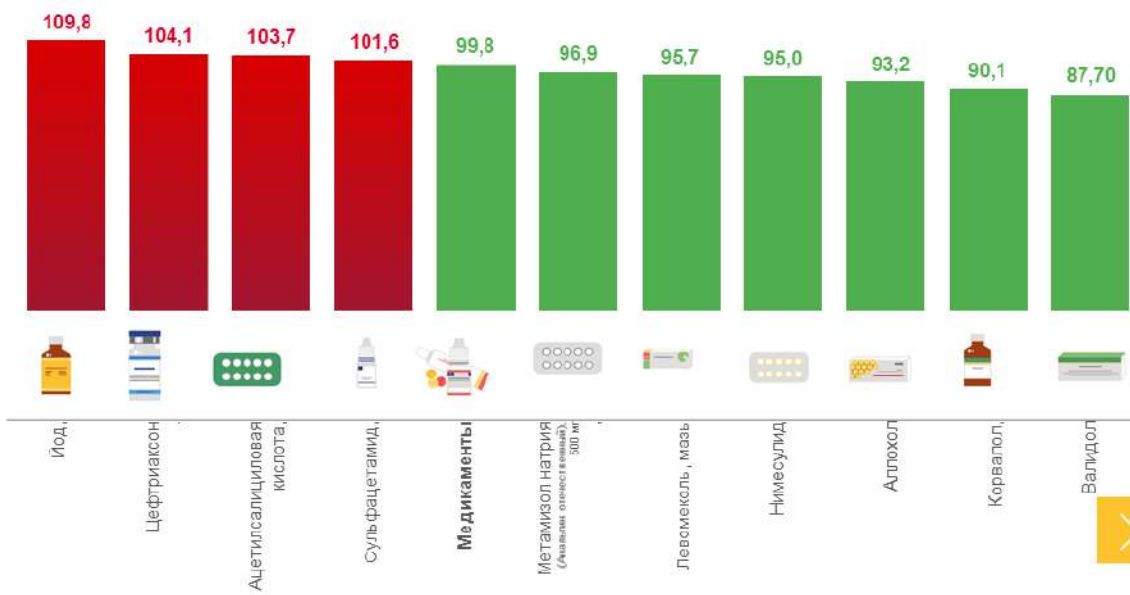


# ИНДЕКСЫ ЦЕН НА МЕДИКАМЕНТЫ

ОКТАБРЬ В % К ПРЕДЫДУЩЕМУ МЕСЯЦУ

## ИНДЕКС ЦЕН НА МЕДИКАМЕНТЫ











	99,8
медикаменты	
	109,8
Иод, 10 мл	
	104,1
Цефтриаксон, 1 г	
	101,6
Сульфацетамид, 20%, 5 мл	
	96,9
Метамизол натрия (Анальгин отечественный), 500 мг	
	95,7
Левомеколь, мазь	
	87,7
Валидол, 60 мг, 10 таблеток	







## СРЕДНИЕ ЦЕНЫ НА МЕДИКАМЕНТЫ В ОКТЯБРЕ 2022 ГОДА

	▼	<b>20,19</b> ₹		▼	<b>184,88</b> ₹
Метамизол натрия (Анальгин отечественный), 500 мг, 10 таблеток			Левомеколь, мазь, 40 г		
	▲	<b>27,31</b> ₹		▼	<b>85,80</b> ₹
Йод, 10 мл			Аллохол, 50 таблеток		
	▲	<b>32,94</b> ₹		▼	<b>30,14</b> ₹
Цефтриаксон, 1г			Корвалол, 25 мл		
	▲	<b>12,55</b> ₹		▼	<b>120,79</b> ₹
Ацетилсалициловая кислота (Аспирин отечественный), 500 мг, 10 таблеток			Нимесулид, 100 мг, 10 таблеток		
	▲	<b>39,08</b> ₹		▼	<b>42,18</b> ₹
Сульфациетамид, 20%, 5 мл			Валидол, 60 мг, 10 таблеток		



# ИНДЕКСЫ ЦЕН НА МОЮЩИЕ И ЧИСТЯЩИЕ СРЕДСТВА

ОКТАБРЬ В % К ПРЕДЫДУЩЕМУ МЕСЯЦУ

## ИНДЕКС ЦЕН НА МОЮЩИЕ И ЧИСТЯЩИЕ СРЕДСТВА

	<b>100,7</b>
Моющие и чистящие средства	
	<b>101,2</b>
Порошок стиральный	
	<b>100,8</b>
Мыло туалетное	
	<b>100,6</b>
Жидкие чистящие и моющие средства	
	<b>99,0</b>
Мыло хозяйственное	



СРЕДНИЕ ЦЕНЫ НА МОЮЩИЕ И ЧИСТЯЩИЕ СРЕДСТВА	Изменение
Порошок стиральный	▲ 212,21 ₹
Мыло туалетное	▲ 49,43 ₹
Моющие и чистящие средства	▲ 204,52 ₹
Жидкие чистящие и моющие средства	▼ 44,15 ₹



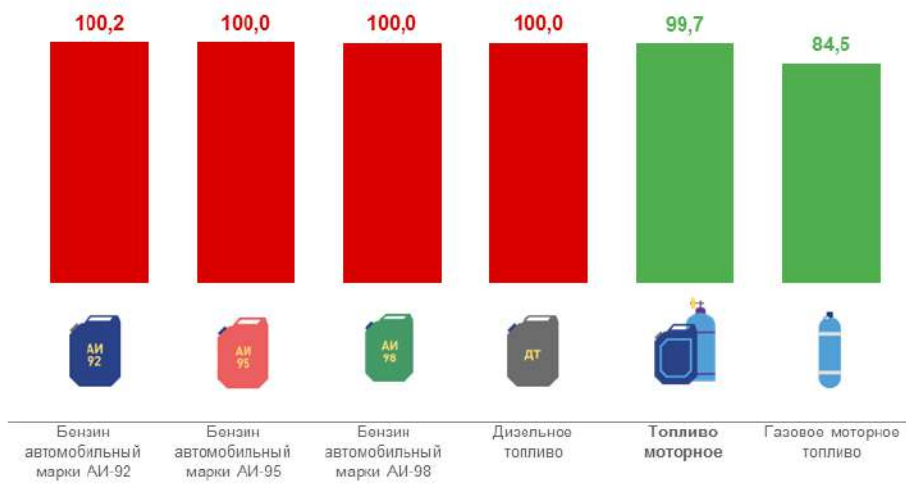


# ИНДЕКСЫ ЦЕН НА ТОПЛИВО МОТОРНОЕ

ОКТАБРЬ В % К ПРЕДЫДУЩЕМУ МЕСЯЦУ

## ИНДЕКС ЦЕН НА ТОПЛИВО МОТОРНОЕ

	<b>99,7</b>
Топливо моторное	
	<b>100,2</b>
Бензин автомобильный марки АИ-92	
	<b>100,0</b>
Бензин автомобильный марки АИ-95	
	<b>100,0</b>
Бензин автомобильный марки АИ-98	
	<b>100,0</b>
Дизельное топливо	
	<b>84,5</b>
Газовое моторное топливо	



СРЕДНИЕ ЦЕНЫ НА ТОПЛИВО МОТОРНОЕ	<b>▲ 47,28 ₹</b>	<b>▲ 49,71 ₹</b>	<b>▲ 58,48 ₹</b>	<b>▲ 51,75 ₹</b>	<b>▼ 16,40 ₹</b>
----------------------------------	------------------	------------------	------------------	------------------	------------------

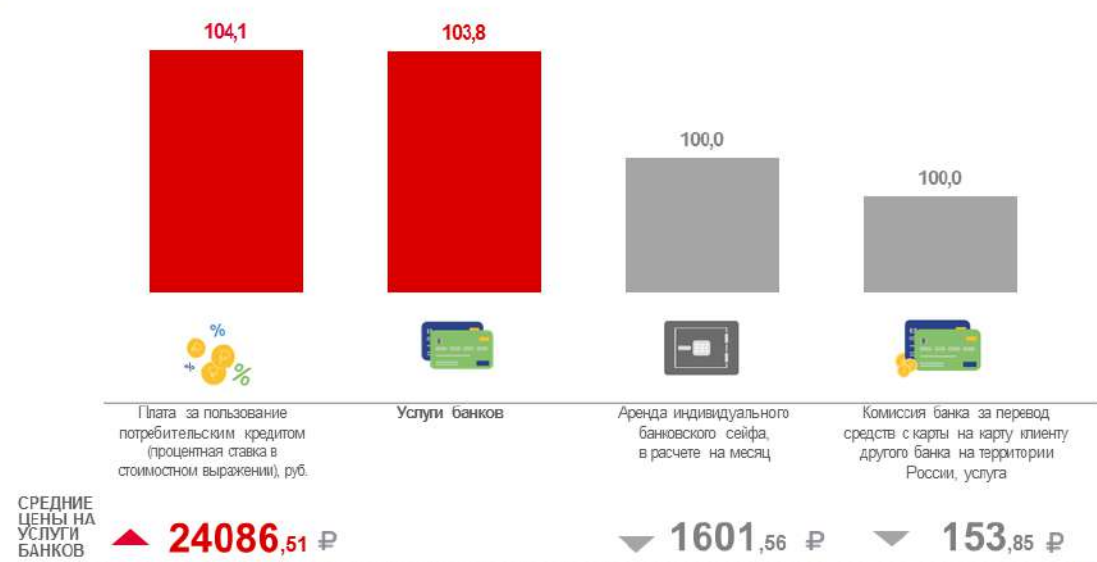


# ИНДЕКСЫ ЦЕН НА УСЛУГИ БАНКОВ

В ОКТЯБРЕ 2022 ГОДА

## ИНДЕКС ЦЕН НА УСЛУГИ БАНКОВ

	<b>103,8</b>
Услуги банков	
	<b>104,1</b>
Плата за пользование потребительским кредитом (процентная ставка в стоимостном выражении), руб.	
	<b>100,0</b>
Аренда индивидуального банковского сейфа, в расчете на месяц	
	<b>100,0</b>
Комиссия банка за перевод средств с карты на карту клиенту другого банка на территории России, услуга	



СРЕДНИЕ ЦЕНЫ НА УСЛУГИ БАНКОВ

